

令和5年11月21日

各 位

福島県中小企業団体中央会

令和5年度中小企業労働事情実態調査報告書の修正につきまして（お詫び）

本会の事業遂行に当たりましては、平素より格段のご高配を賜り誠にありがとうございます。さて、会員組合及び傘下組合員の皆様にご協力を賜り作成いたしました「令和5年度中小企業労働事情実態調査報告書」につきまして、掲載内容に一部誤りございました。

修正した内容につきましては、本会ホームページにて「令和5年度福島県中小企業労働事情実態調査報告書」として掲載しておりますので、ご覧いただけますと幸甚です。

今後は正確な情報の掲載に努めてまいりますので、変わらぬご愛顧を賜りますようお願い申し上げます。

○修正内容 従業員1人当たりの月平均残業時間について
従業員1人当たりの年次有給休暇の平均取得日数について

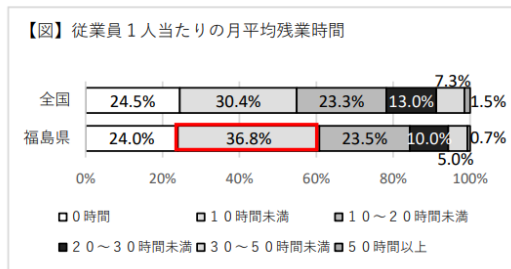
○掲載ページ <http://www.chuokai-fukushima.or.jp/Survey/index.html>

(修正後) ※P. 3「総括」

◇ 従業員の労働時間について

従業員の月平均残業時間は「10時間未満」が最多。

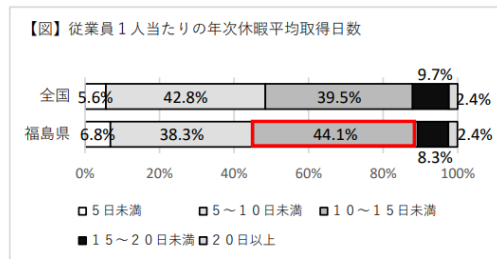
福島県の従業員1人当たりの月平均残業時間は「10時間未満」が36.8%で最多。規模別でみると、100人以上の事業所において「10～20時間未満」が39.3%で最多と、規模が大きくなるほど残業時間が長い傾向にある。



◇ 有給休暇について

有給休暇の平均付与日数は「15～20日未満」、平均取得日数は「10～15日未満」が最多。

福島県の従業員に対する年次有給休暇の平均付与日数は「15～20日未満」が49.8%、平均取得日数は「10～15日未満」が44.1%で最多となっている。平均取得日数を規模別でみると、100人以上の事業所において「10～15日未満」が81.5%で最多と、規模が大きくなるほど取得日数が多い傾向にある。

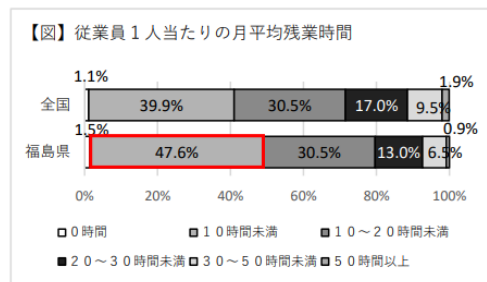


(修正前) ※P. 3「総括」

◇ 従業員の労働時間について

従業員の月平均残業時間は「10時間未満」が最多。

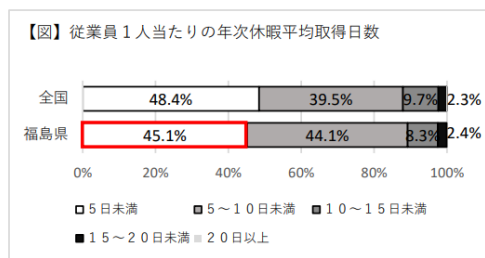
福島県の従業員1人当たりの月平均残業時間は「10時間未満」が47.6%で最多。規模別でみると、100人以上の事業所では「10～20時間未満」が40.7%で最多と、小規模の事業所と比較し残業時間が長い傾向にある。



◇ 有給休暇について

有給休暇の平均付与日数は「15～20日未満」、平均取得日数は「5日未満」が最多。

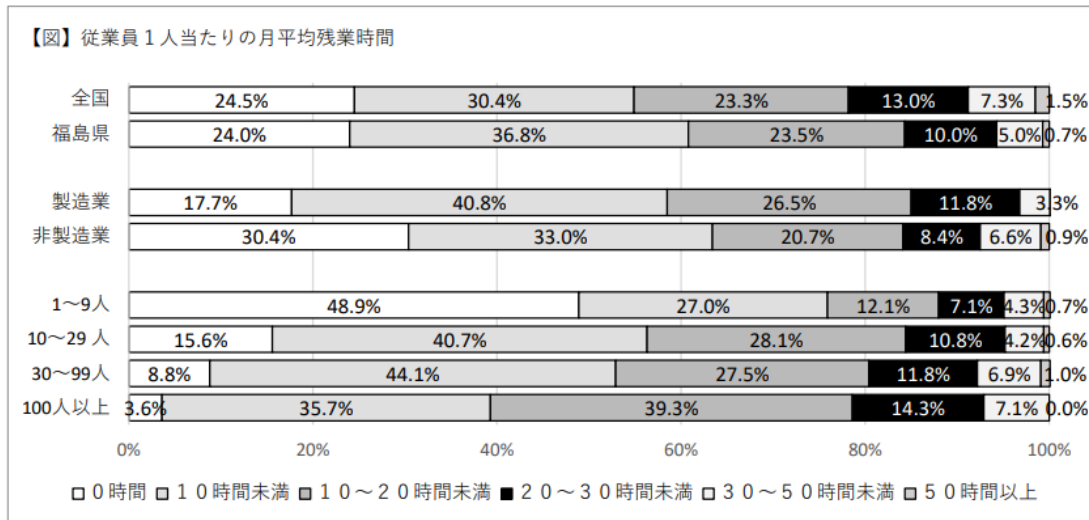
福島県の従業員に対する年次有給休暇の平均付与日数は「15～20日未満」が49.8%、平均取得日数は「5日未満」が45.1%で最多となっている。平均取得日数について、製造業よりも非製造業の方が「5日未満」の割合が多く、取得日数が少ない傾向にある。



(修正後) ※P. 10 「2. 従業員1人当たりの月平均残業時間(時間外労働・休日労働)」

2. 従業員1人当たりの月平均残業時間(時間外労働・休日労働)

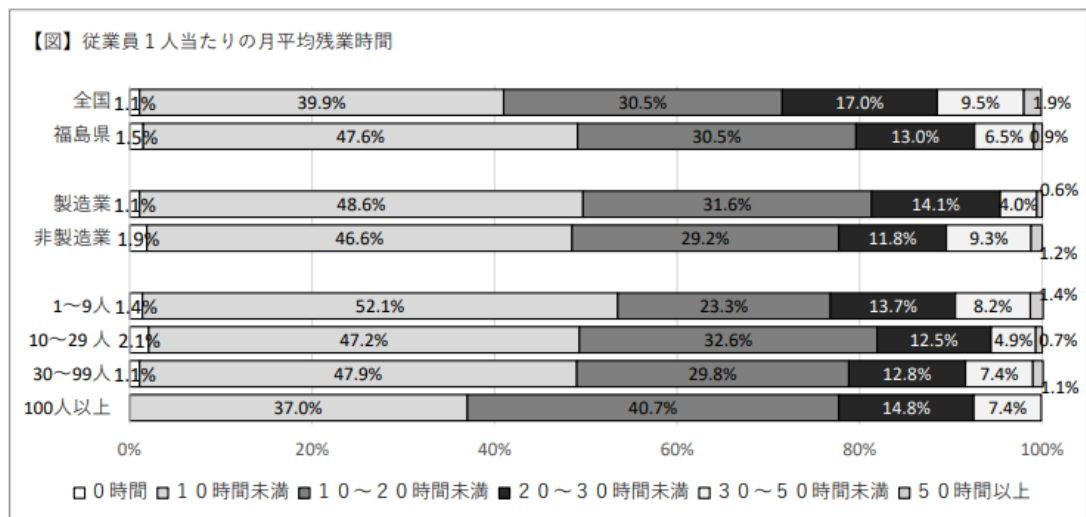
従業員1人当たりの月平均残業時間について、福島県では「10時間未満」が36.8%と最も高くなっている。
業種別で見ると、「10時間未満」が製造業では40.8%、非製造業では33.0%と最も高くなっている。



(修正前) ※P. 10 「2. 従業員1人当たりの月平均残業時間(時間外労働・休日労働)」

2. 従業員1人当たりの月平均残業時間(時間外労働・休日労働)

従業員1人当たりの月平均残業時間について、福島県では「10時間未満」が47.6%と最も高く、全国を7.7ポイント上回っている。
業種別で見ると、製造業では「10時間未満」が48.6%、非製造業では「10時間未満」が46.6%と最も高くなっている。



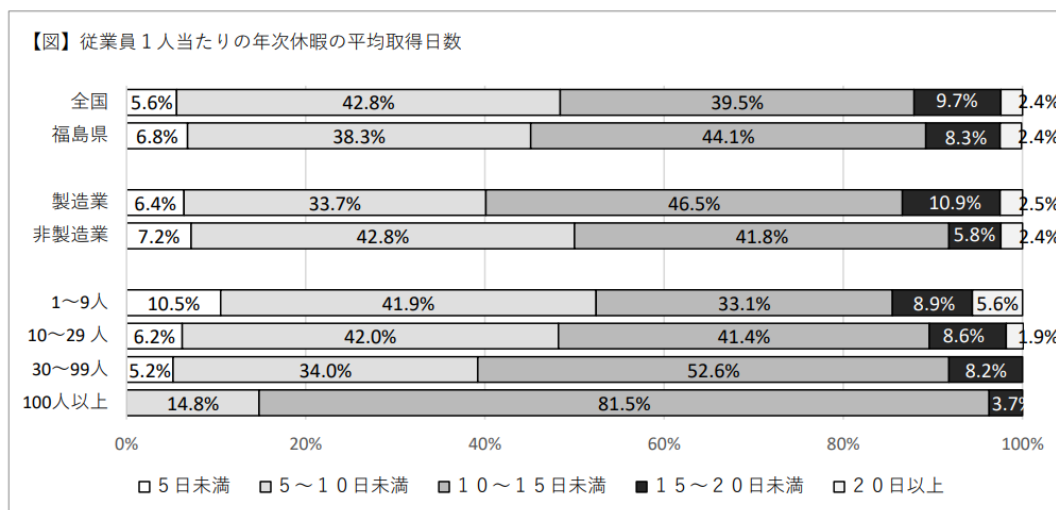
(修正後) ※P. 11 「1. 年次有給休暇の平均付与日数・平均取得日数」

◇ 有給休暇について

1. 年次有給休暇の平均付与日数・平均取得日数

福島県では、従業員に対する年次有給休暇の平均付与日数は「15～20日未満」が49.8%、平均取得日数は「10～15日未満」が44.1%と最も高くなっている。

業種別で見ると、製造業における平均付与日数は「15～20日未満」55.0%、平均取得日数は「5～10日未満」46.5%が最も高く、非製造業における平均付与日数は「15～20日未満」44.7%、平均取得日数は「5～10日未満」42.8%が最も高くなっている。



※修正は、「平均取得日数」の部分のみです。

(修正前) ※P. 11 「1. 年次有給休暇の平均付与日数・平均取得日数」

◇ 有給休暇について

1. 年次有給休暇の平均付与日数・平均取得日数

福島県では、従業員に対する年次有給休暇の平均付与日数は「15～20日未満」が49.8%、平均取得日数は「5日未満」が45.1%と最も高くなっている。

業種別で見ると、製造業における平均付与日数は「15～20日未満」55.0%、平均取得日数は「5～10日未満」46.5%が最も高く、非製造業における平均付与日数は「15～20日未満」44.7%、平均取得日数は「5日未満」50.0%が最も高くなっている。

